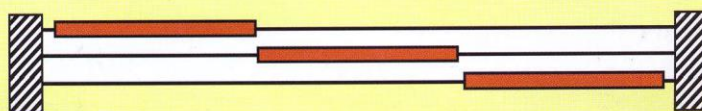




SCORREVOLI A TRE VIE

Questo modello risulta indicato per portefinestre di grandi dimensioni a tre ante.

Gli scorrevoli vengono forniti con il traversino di serie ad una altezza di 900 mm da terra. Per permettere la centratura del traversino con quello del serramento il Cliente dovrà comunicare l'altezza richiesta. Per una migliore resa estetica il traversino viene montato senza interruzione della rete.



Il sistema di compensazione del telaio permette di ovviare ad irregolarità degli stipiti e disparità di misure.

Possibilità di inserire uno sportellino basculante in plexiglass per il passaggio di gatti e cani di piccola taglia.